

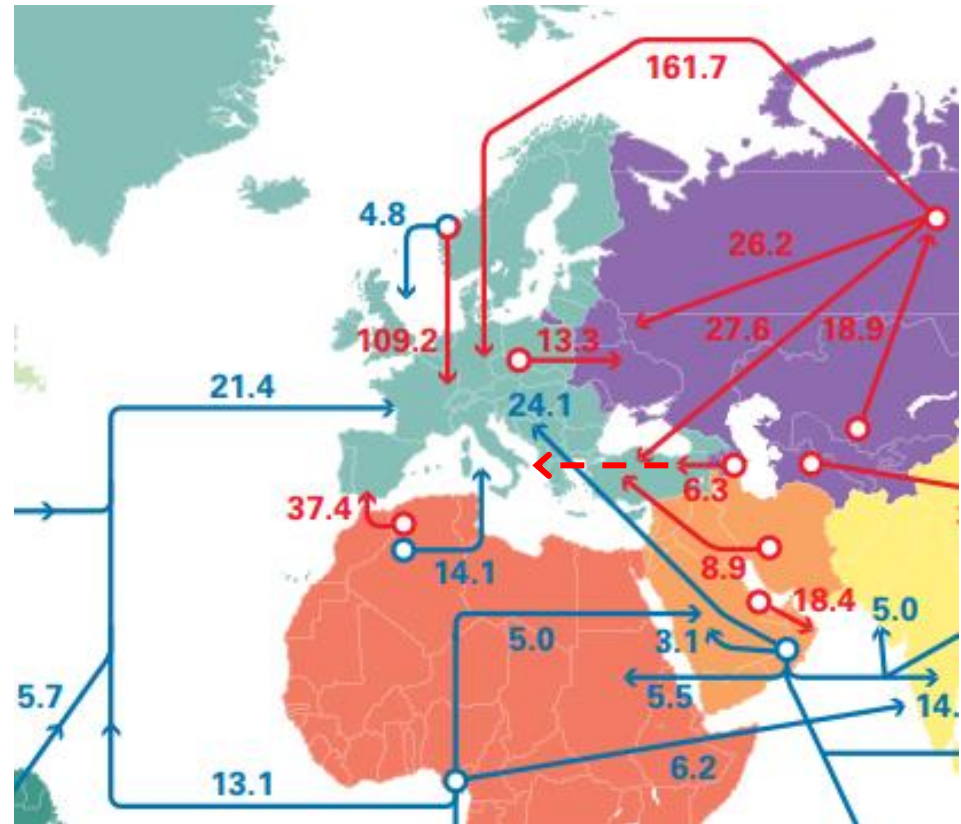
Oblikovanje cen zemeljskega plina

Plinovodi d.o.o.



Obilne razpoložljive zaloge, razpršeni viri

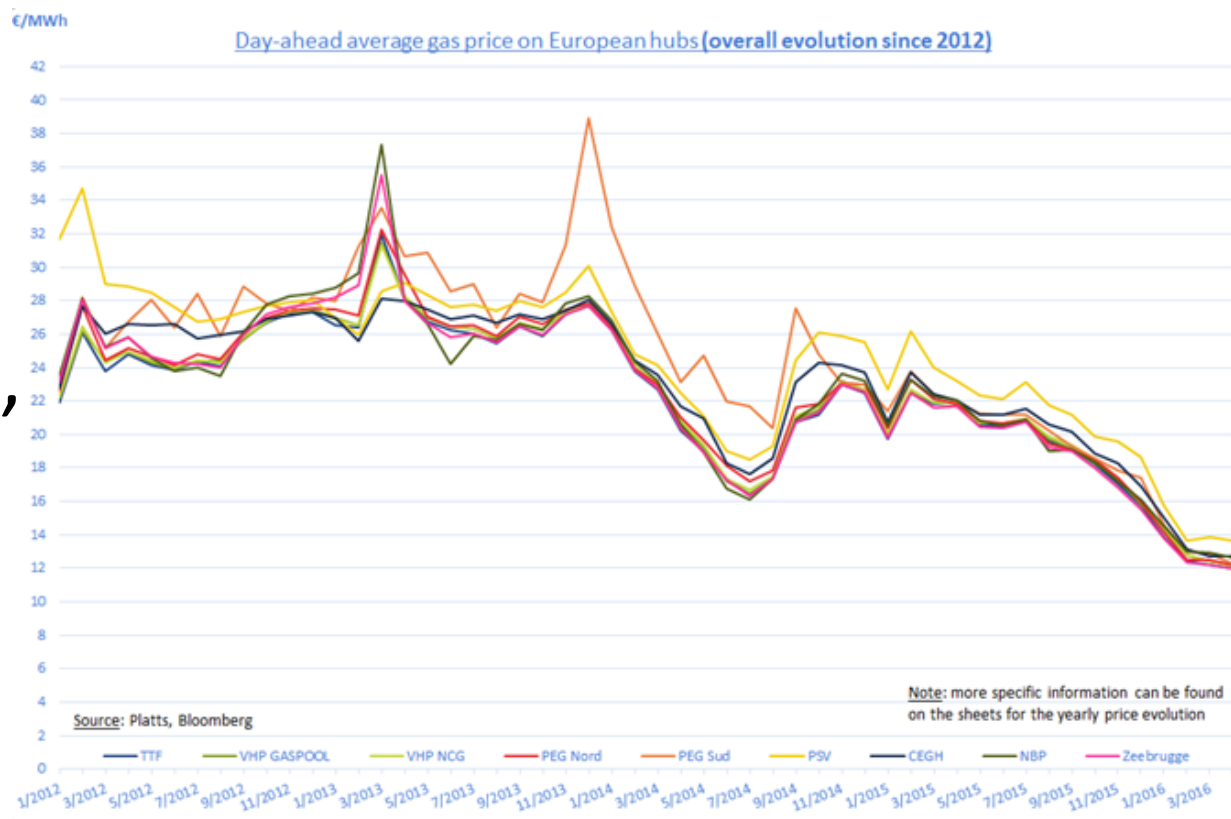
- zalog je za 53 let (po porabi 2017)(BP Statistic 2018)
- viri: Rusija, Norveška, Alžirija, Libija, LNG, prihaja srednji vzhod (TAP)
- prihajajo domači (EU) obnovljivi viri



vir: BP Statistic 2018, v mrd m³/leto, modro=LNG

EU trg zemeljskega plina deluje

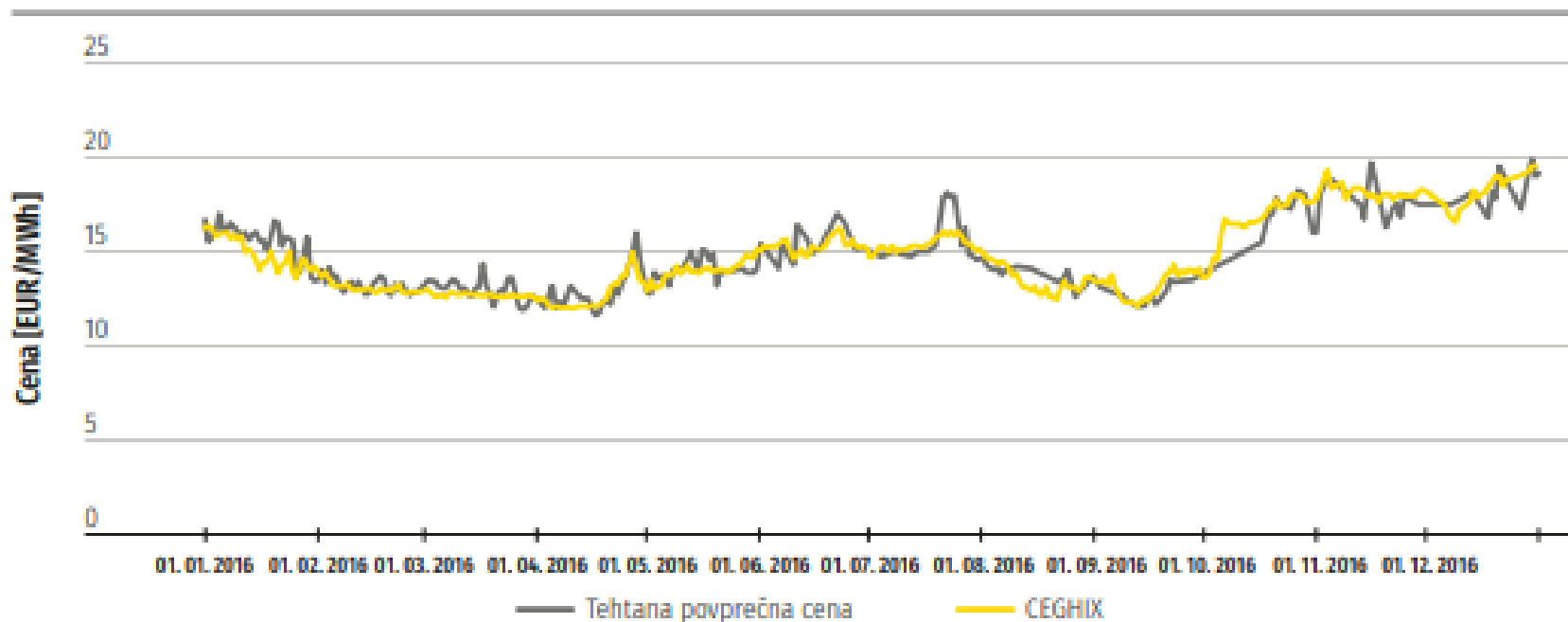
- cene konvergirajo
- povečuje se delež pogodb, ki so (delno) vezane na borzne indekse



Tudi slovenski trg se giba usklajeno z evropskimi trgi

Slika 104

TEHTANA POVPREČNA CENA NA TRGOVALNI PLATFORMI (IZRAVNALNEM TRGU) IN VREDNOSTI CEGHIX



Vira: Plinovodi, CEGH



Vplivi na cene

- več subvencij > večje cene energije, še posebej elektrike
- verjetna hitrejša rast cen električne energije v primerjavi s klasičnimi energenti, tudi zaradi povečanega povpraševanja

KLJUČNO:

- enakopravna obravnava vseh energetskega virov (od vira do uporabnika)
 - trenutno zemeljski plin v neenakopravnem položaju
- primerna cena ETS kuponov
- tranzicija: najti optimum med stroški tranzicije in doseganjem okoljskih ciljev

